

取扱い説明書

**FC-6400-SG**  
**FC-6400**  
**BB-6400**

フロントチェーンホイール

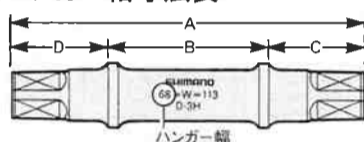
ハンガー軸セット

ご使用になる前に、この取扱説明書をよくお読みのうえ、正しくお使いください。

■製品仕様

材質	軽合金、スチール	
ギア取付ピッチ径	130mm	
適用チェーン	シマノUGナロウチェーン	
ギア歯数	バイオベースSG	52T×42T
	丸ギアSG	52T、53T×42T
	バイオベース	50T、52T、53T×42T
	丸ギア	48T～53T×39T～45T
クランク長さ	165mm、167.5mm、170mm、172.5mm、175mm	
ペダル取付ネジ	B.C.9/16"×20T(英ネジ)、M14×P1.25(仏ネジ)	
ワンネジ寸法	1.37×24T(英ネジ)、M35×1.0(仏ネジ)、M36×24T(伊ネジ)	
チェーンライン	43.5mm	
クランク裏面から大ギアまでの寸法	9mm	
ハンガー軸長	113mm(ハンガー幅68mm)、115mm(ハンガー幅70mm)	

●ハンガー軸寸法表



	ハンガー幅	A	B	C	D
D-3H	68	113	51.1	31	31
D-5H	70	115	53.1	31	31

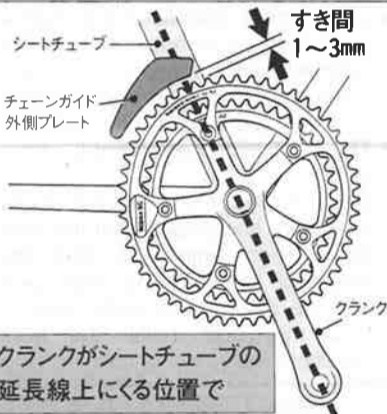
(単位:mm)

■使用上の注意

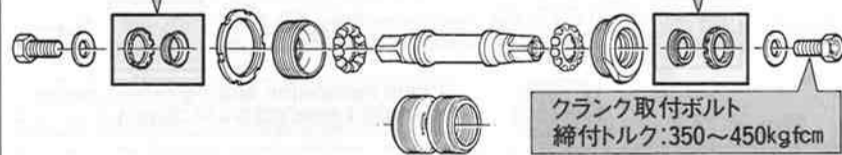
チェーンはシマノナロウタイプチェーン以外は使用できません。

バイオベースチェーンリングの場合は、下記のことにご注意してください。

- フロントディレイラーは、フロントチェーンホイールの大きさと小ギアの歯数差に3T加えたキャパシティーのものをご使用ください。
- フロントディレイラーの取付位置は、クランクがシートチューブの延長線上にくる位置で、チェーンガイド外側のプレートと大ギアとのすき間が1～3mmになるように調整し、フロントディレイラーを取付けてください。

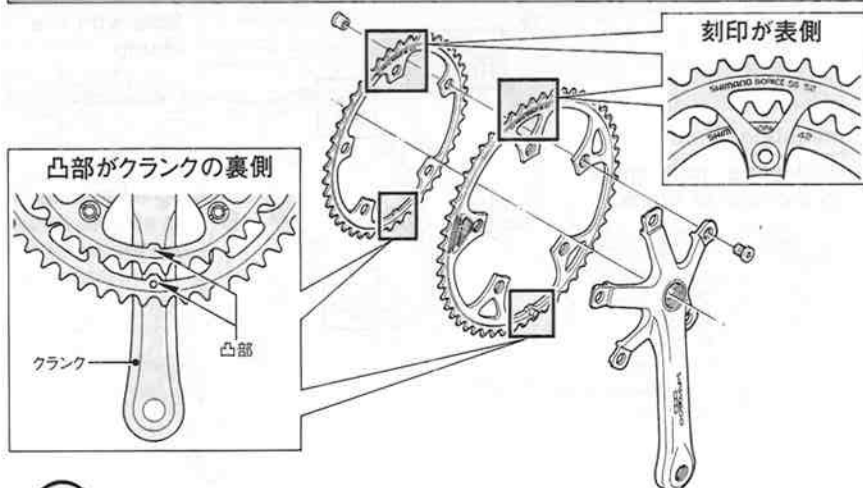


シールリング、シールキャップは、玉押し調整のあとでセットしてください。シール効果を確実にするための接触式シールですので、ハンガー軸を手で回すと重く感じられることもありますが、実走行には影響ありません。



チェーンリングの取付

チェーンリングを誤った位置に取り付けたり、正規の組合せ以外で使用するとバイオベースSG、丸ギアSGおよびバイオベースの特長が発揮されません。必ず正規の組合せで正しい位置に取り付けてください。



●製品改良などのため、仕様の一部を予告なく変更することがあります